



госуслуги
Проще, чем кажется



Госуслуги без очереди

Регистрация учетной записи на
официальном интернет-портале
государственных услуг

www.gosuslugi.ru

Пользователи портала госуслуг могут иметь одну из трех учетных записей: **упрощенная**, **стандартная** и **подтвержденная**. От типа учетной записи зависит количество услуг, которые будут доступны в электронном виде:

I. Упрощенная

- Оплата штрафов ГИБДД и справочные услуги: получение бухгалтерской отчетности юрлица, получение копий некоторых документов.

Достаточно ввести номер телефона и эл. почту на портале госуслуг

II. Стандартная

- Запись к врачу, получение выписки о состоянии пенсионного счета, проверку налоговой задолженности

Необходимо ввести номер СНИЛС на портале госуслуг

III. Подтвержденная

- Все госуслуги: загранпаспорт, регистрация автомобиля, замена водительского удостоверения, регистрация по месту жительства,
- **!!! зачисление в образовательное учреждение**

Необходимо подтвердить личность в Центре обслуживания пользователей

ВАЖНО!


Во всех районах города Surguta создано более **150 центров** обслуживания пользователей

СНИЛС - страховой номер индивидуального лицевого счета гражданина в системе обязательного пенсионного страхования. Он указан на страховом свидетельстве обязательного пенсионного страхования («зеленая» пластиковая карта).

На **СНИЛС** передаются сведения об отчислениях, которые делает работодатель в счет пенсии работника. Также на **СНИЛС** хранятся сведения о стаже и зарплате. При наступлении пенсионного возраста данные пересчитываются в пенсию.

СНИЛС используется для регистрации на портале «Госуслуги» и на сайтах ведомств. С помощью СНИЛС можно получать электронные государственные услуги.

Узнать, как получить, заменить и восстановить СНИЛС для себя или ребенка можно на **официальном сайте ПФР**.



Паспорт и СНИЛС — основные документы на портале госуслуг. Но чем больше данных вы добавите, тем больше услуг сможете получить.

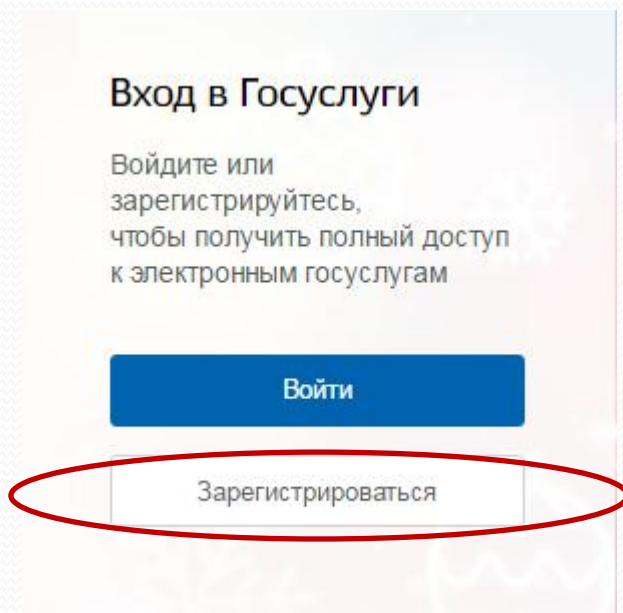
Поэтому советуем добавить **ИНН**, **номер автомобиля и водительского удостоверения**. По **ИНН** вы сможете оплачивать налоговую задолженность, а по данным машины и водительского удостоверения — штрафы ГИБДД.

Если вы уже получали **ИНН** в налоговой, но под рукой у вас его нет, нажмите ссылку «Узнай свой ИНН», и система покажет номер. Если не получали, обратитесь в **налоговую инспекцию**.



Регистрация Упрощенной учетной записи.

Нажмите кнопку «*Зарегистрироваться*» на главной странице портала. В регистрационной форме укажите имя, фамилию, номер мобильного телефона или адрес электронной почты.

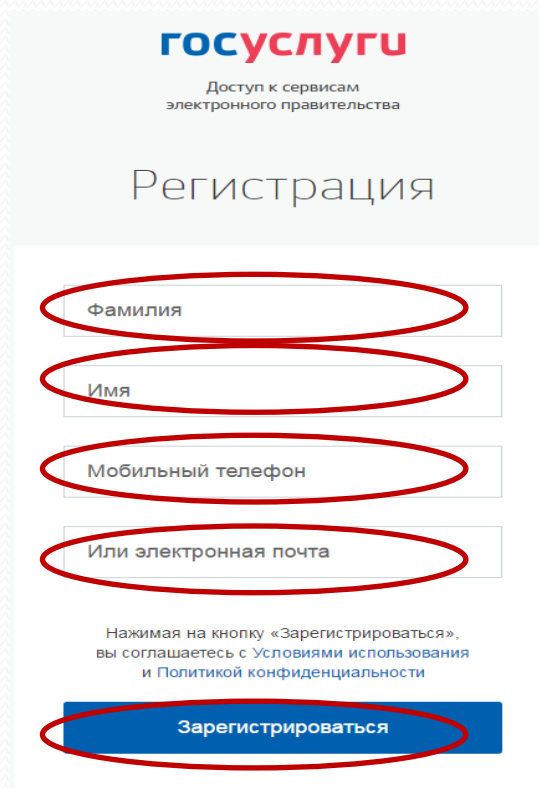


Вход в Госуслуги

Войдите или зарегистрируйтесь, чтобы получить полный доступ к электронным госуслугам

Войти

Зарегистрироваться



госуслуги

Доступ к сервисам электронного правительства

Регистрация

Фамилия

Имя

Мобильный телефон

Или электронная почта

Нажимая на кнопку «Зарегистрироваться», вы соглашаетесь с [Условиями использования](#) и [Политикой конфиденциальности](#)

Зарегистрироваться

После подтверждения ввода данных, на указанный электронный адрес придет ссылка для перехода к созданию пароля. Если в качестве контакта вы указали номер мобильного телефона, вам будет направлен код подтверждения, который нужно ввести перед созданием пароля.

Регистрация

Подтверждение номера телефона

_____, +7 _____
[Изменить данные](#)

На ваш мобильный телефон отправлен код подтверждения, введите его ниже, чтобы закончить регистрацию.

[Продолжить](#)

Код действителен еще 186 секунд

В качестве логина для входа на портал «Госуслуги» используется номер мобильного телефона или адрес электронной почты. После того, как вы укажете в профиле данные личных документов, можно будет выбрать вход по СНИЛС.



госуслуги
Проще, чем кажется

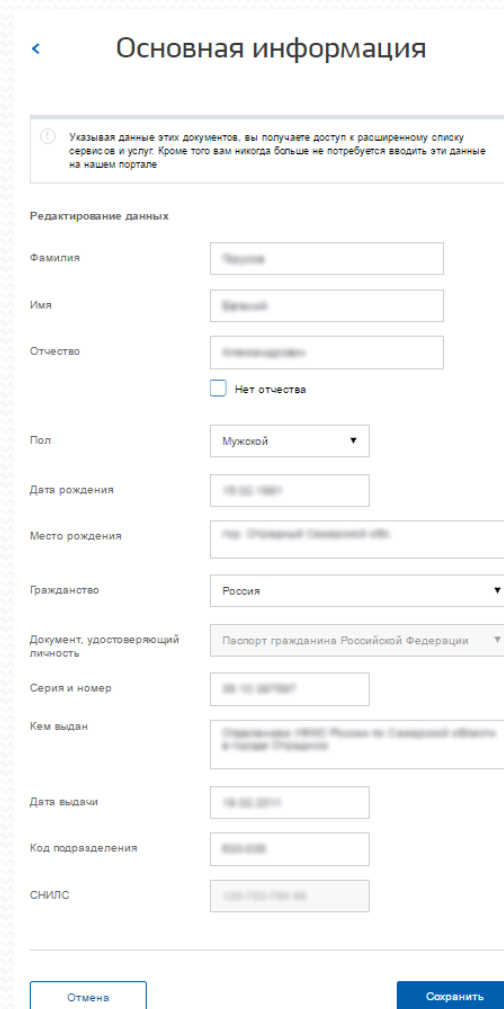


Госуслуги без очереди

При **упрощенной учетной** записи можно пользоваться **ограниченным** количеством государственных услуг, подтверждение личности для которых не требуется, а так же получать услуги справочно-информационного характера. Для того, чтобы **полноценно** пользоваться порталом, необходимо заполнить личную информацию и **подтвердить личность**, тем самым повысив уровень аккаунта

Этап 2. Подтверждение личных данных — создание **Стандартной учетной записи**.

Заполните профиль пользователя — укажите СНИЛС и данные документа, удостоверяющего личность (Паспорт гражданина РФ, для иностранных граждан — документ иностранного государства). Данные проходят проверку в ФМС РФ и Пенсионном фонде РФ. На ваш электронный адрес будет направлено уведомление о результатах проверки.



Основная информация

① Указывая данные этих документов, вы получаете доступ к расширенному списку сервисов и услуг. Кроме того вам никогда больше не потребуется вводить эти данные на нашем портале

Редактирование данных

Фамилия

Имя

Отчество

Нет отчества

Пол

Дата рождения

Место рождения

Гражданство

Документ, удостоверяющий личность

Серия и номер

Кем выдан

Дата выдачи

Код подразделения

СНИЛС

Этап 3. Подтверждение личности — создание **Подтвержденной учетной записи**.

Подтвердите личность владельца учётной записи — **четыре способа**:

- ✓ онлайн-банки
веб-версия Сбербанк Онлайн, Тинькофф, Почта Банк Онлайн
мобильный или интернет-банк (при условии, что вы клиент банка, в котором собираетесь подтвердить учётную запись);
- ✓ лично
посетив один из Центров обслуживания с паспортом и СНИЛС
- ✓ почтой
заказав из профиля код подтверждения личности по Почте России;
- ✓ электронной подписью
можно использовать Квалифицированную электронную подпись (КЭП) или Универсальную электронную карту (УЭК).

Возможна регистрация пользователя в **Центре обслуживания** — в этом случае будет сразу создана **Подтвержденная учетная запись**.

<https://esia.gosuslugi.ru/public/ra/>



Россия, Ханты-Мансийский автоном



Найти

Фильтр 

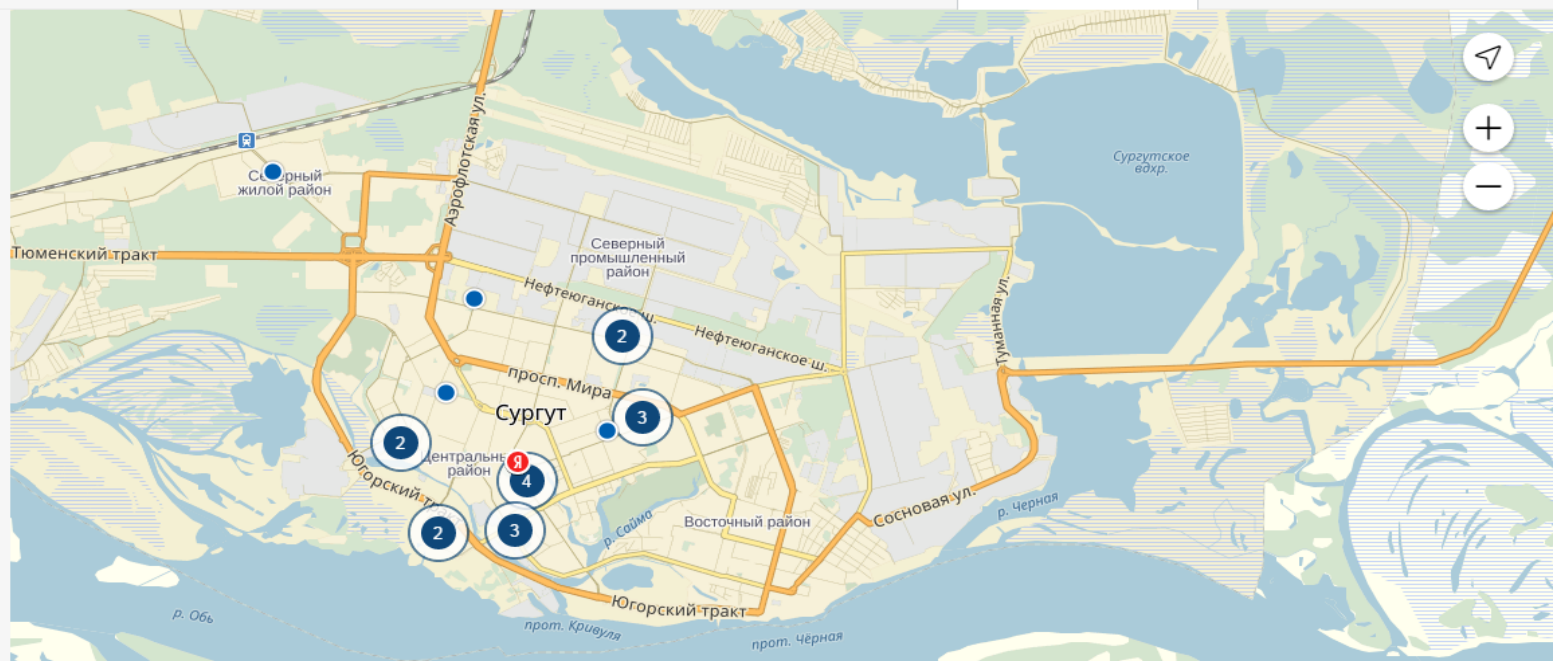
- Подтверждение личности
- Восстановление доступа
- Регистрация учетной записи
- Удаление учетной записи
- Работает по выходным
- Открывается с 8:00 утра
- Закрывается позже 19:00 вечера



На карте



Списком



В личном кабинете в разделе
«**Персональная информация**»
статус вашей учетной записи
должен быть указан как
«**Подтвержденная**»



Статус вашей учетной
записи
«Подтвержденная»

Вы можете заказать любую
государственную услугу -
ваша учётная запись
подтверждена.

Выбрать услугу

[← Перейти в Госуслуги](#)

госуслуги

Доступ к сервисам
электронного правительства

[Мои данные](#)

[Настройки учетной записи](#)

[Организации](#)

Основная информация

[Редактировать](#)

ФИО

Пол

Дата рождения

Место рождения

Гражданство



Упрощенная



Стандартная



Подтвержденная

У вас подтвержденная учетная запись!

Вам доступны все сервисы и услуги.



госуслуги
Проще, чем кажется



Госуслуги без очереди

www.gosuslugi.ru



Зарегистрируйтесь
на gosuslugi.ru
и получайте госуслуги
без очередей и сложностей